

Tipos de Costuras

(Parte 3)

U S O S

Justo me estaba preguntando... *te gusta coser?*

A mi no me gusta... me EN-CAN-TA!

Pero, no necesitas ser un apasionada/o de la costura para valorar **la importancia de seleccionar las costuras adecuadas**, estamos de acuerdo?

“Para crear algo excepcional, enfócate en los detalles”

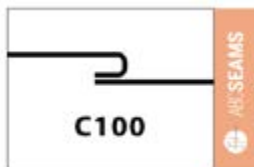
Ya hemos hablados de *cómo se clasifican las costuras* y de *sus propiedades principales*.

En esta tercera parte de la serie “Tipos de Costuras” veremos cuáles son los **usos más comunes** de dichas costuras.

Costuras: USOS COMUNES

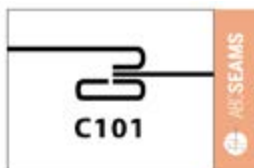


1. COSTURAS DE CONSTRUCCIÓN



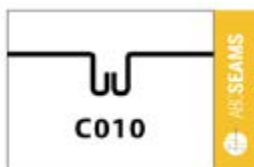
Costura Caída

- Apropriadas para la mayoría de las costuras tales como los hombros y las costuras laterales.
- Prendas forradas y costuras no expuestas.
- Accesorios: bolsos, calzado, productos para el hogar.



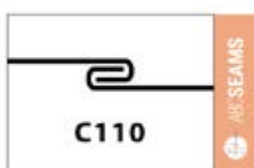
Costura Ribeteada

- Prendas de alta calidad.
- Costura de escote de camisetas y polos (o chombas).
- Chaquetas sin forrar, y abrigos en general
- Prendas reversibles.



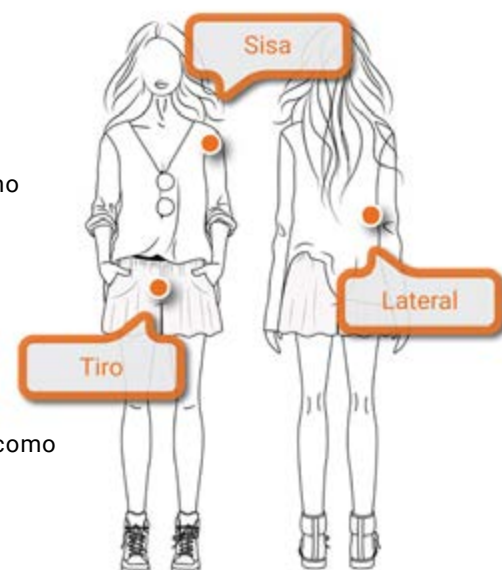
Costura Francesa

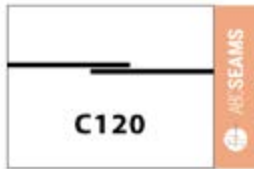
- Comúnmente utilizadas en telas planas tales como gasas encajes, y tejidos livianos en general.
- Costura lateral y de manga en blusas y camisas.
- Prendas de alta calidad.



Costura Pulida

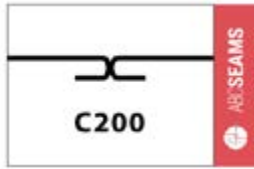
- Ampliamente usadas en prendas de denim tales como jeans (o tejanos), camisas, faldas, y chaquetas.
- Camisas: costura de hombros y canesú.
- Pantalones: costura de tiro y costura lateral.





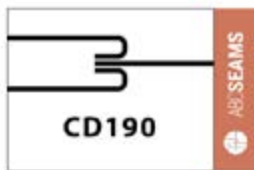
Costura Solapada

- Estas costuras trabajan bien en tejidos que no se deshuelan tales como cuero, vinilo, gamuza, y encaje.
- Cantos con forma irregular y costuras curvas.
- Bolsos y accesorios.



Costura Abierta

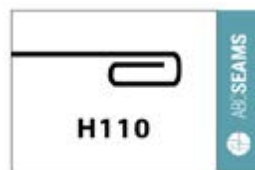
- Adecuadas para tejidos planos de peso medio a pesado.
- Prendas forradas tales como chaquetas y abrigos.
- Accesorios como por ejemplo bolsos y calzado.



Costura Sandwich

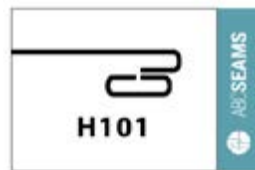
- Canesú y costura de hombros en camisas y blusas.
- Canesú en faldas y pantalones.
- Costura de escotes con cuello.
- Puños.

2. TERMINACIONES Y ACABADOS



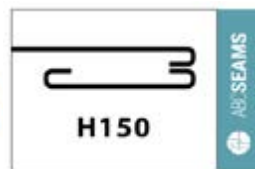
Doblado

- Muy usadas en bajos de la mayoría de las prendas, especialmente aquellas hechas con tejidos de plana.
- Tapetas (o carteras) estrechas y aberturas.
- Abertura de bolsillo (o boca de bolsillo).



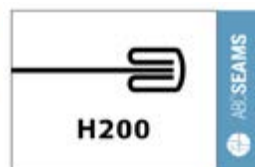
Doblado Ribeteado

- Prendas de alta calidad.
- Ideal para cantos curvos.
- Escotes.
- Terminaciones de prendas reversibles.



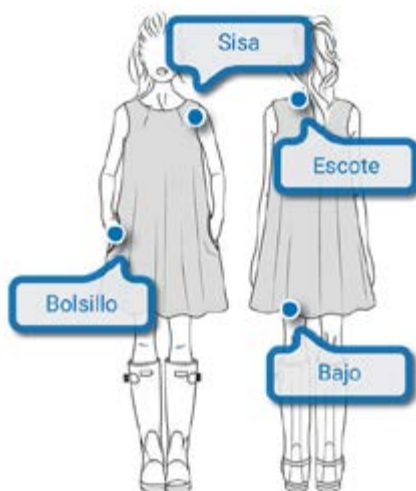
Canto con Vista

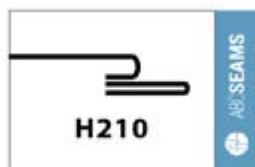
- Sisas y escotes en tops y vestidos sin mangas.
- Tapetas (o carteras) de camisas, blusas, y chaquetas.
- Bajos de tops, vestidos, y faldas.
- Cantos cortados a bias.



Canto Envivado

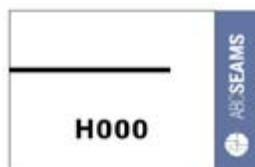
- Escotes y puños (o sisas en tops sin mangas).
- Tapetas (o carteras) estrechas.
- Cantos curvos o cortados al bias.
- Bolsos, accesorios, calzado, y textiles para el hogar.





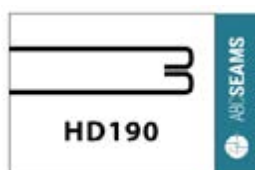
Banda Expuesta

- Escotes de camisetas, tops, y vestidos.
- Escotes con rib.
- Canto de sisas en tops y vestidos sin mangas.
- Bajos con frunce y cinta elástica.



Canto Palo Seco

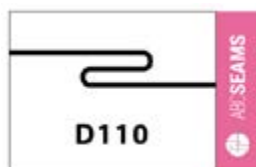
- Prendas de estilo informal.
- Bajos de faldas largas en tejidos livianos como gasa.
- Productos de piel/cuero.
- Bolsos y accesorios.



Doblado Sandwich

- Bajos de prendas forradas.
- Cuellos, solapas, y capuchas.
- Prendas reversibles.
- Bolsos y accesorios.

3. DETALLES



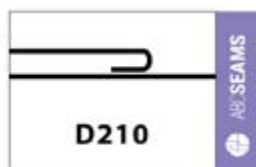
Pliegue

- Comúnmente usadas en prendas de mujer, en el área de la cintura, la cadera y el pecho.
- Costuras de puño en camisas y blusas.
- Accesorios tales como sombreros y bolsos.



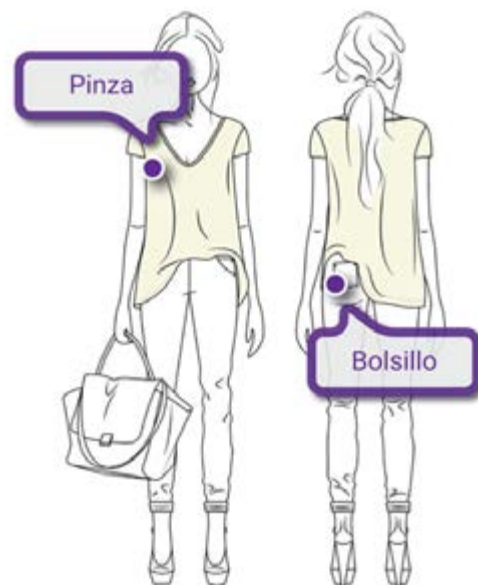
Tabla

- Camisas: espalda, en la costura del canesú.
- Bolsillos parche.
- Faldas y pantalones.
- Bolsos y accesorios.



Parche

- Bolsillos parche: jeans, pantalones, camisas, etc.
- Parches de codo.
- Bolsos y accesorios.
- Apliques en general.



Ahora sí, ya estas lista/o para volver a tus diseños o proyectos de costura con todo el conocimiento y la seguridad que necesitas para dar lo mejor de ti!

BONUS | Tabla de Usos de Costuras



Tienes alguna pregunta?

Envíame tu comentario o pregunta a belu@abcseams.com.

Te gustaría saber más sobre las propiedades de las costuras?

Visita nuestra [galería de costuras aquí](#).

Encuentra más tipos de costuras, sus propiedades, usos, y fotos.

Cheers!

Belu

CREDITOS



Belu Chi | Diseñadora Técnica

Mi mamá me enseñó a coser cuando tenía 15 años. Tenía faldas de todos los colores, mis amigas estaban encantadas! Luego estudié diseño industrial y me especialicé en prendas de vestir... allí comenzó todo.

Los figurines son modelos de [Making Patterns Fly](#).

Esta nota fue primero publicada en [Seampedia](#).

RELATED ARTICLES